



- [Главная](#)
- [О сайте](#)
- [Портфолио](#)
- [Контакты](#)
- [Архив](#)

Поиск по сайту

Активация терминального сервера Windows Server 2003/2008/2008 R2

Мне нравится
Март, 01st 2013
Рубрика: [Windows](#)
Подписаться на [комментарии по RSS](#)



Продолжаю тему настройки терминальных серверов. И сегодня расскажу о том, как получить и активировать терминальный сервер и лицензии на подключение абсолютно бесплатно. **Статья дается исключительно в целях ознакомления.**

Способ работает уже не первый год, и раз в Microsoft до сих пор его не прикрыли, то мы с чистой совестью будем им пользоваться. Актуально для Windows Server 2003, 2008 и 2008 R2 (на WinServer 2012 не проверял). Конечно, на рабочих серверах, я призываю использовать исключительно честно купленные лицензии. Итак, приступим...

Установка роли «Службы терминалов»

Подопытным сервером выступит Windows Server 2008 R2. Активируем терминальный сервер и получим клиентские лицензии CAL на пользователя. Первым делом добавляем роли нашему серверу. Сильно подробно расписывать не буду - тут все просто.

1. Диспетчер сервера -> Роли -> Добавить роль -> *Службы терминалов*

2. В списке «Службы роли» отмечаем *Сервер терминалов* и *Лицензирование служб терминалов*

Этого вполне достаточно для поддержания базовой функциональности терминального сервера.

В процессе установки вам потребуется выбрать метод проверки подлинности - требовать проверку подлинности на уровне сети или нет. Включение проверки (рекомендуемое) обеспечит повышенную безопасность, но в этом режиме к серверу не смогут подключаться пользователи с устаревшими клиентами (rdp 5.x и ниже).

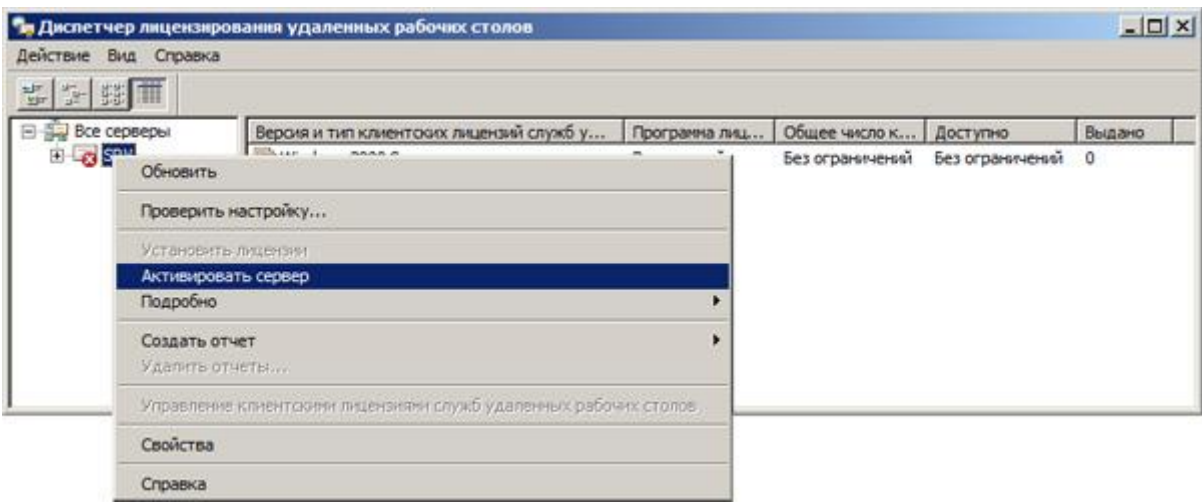
Решение данной проблемы я описывал ранее - [Windows XP и терминальный сервер на Server 2008 R2](#).

Осталось определиться с режимом лицензирования: «на пользователя» или «на устройство».

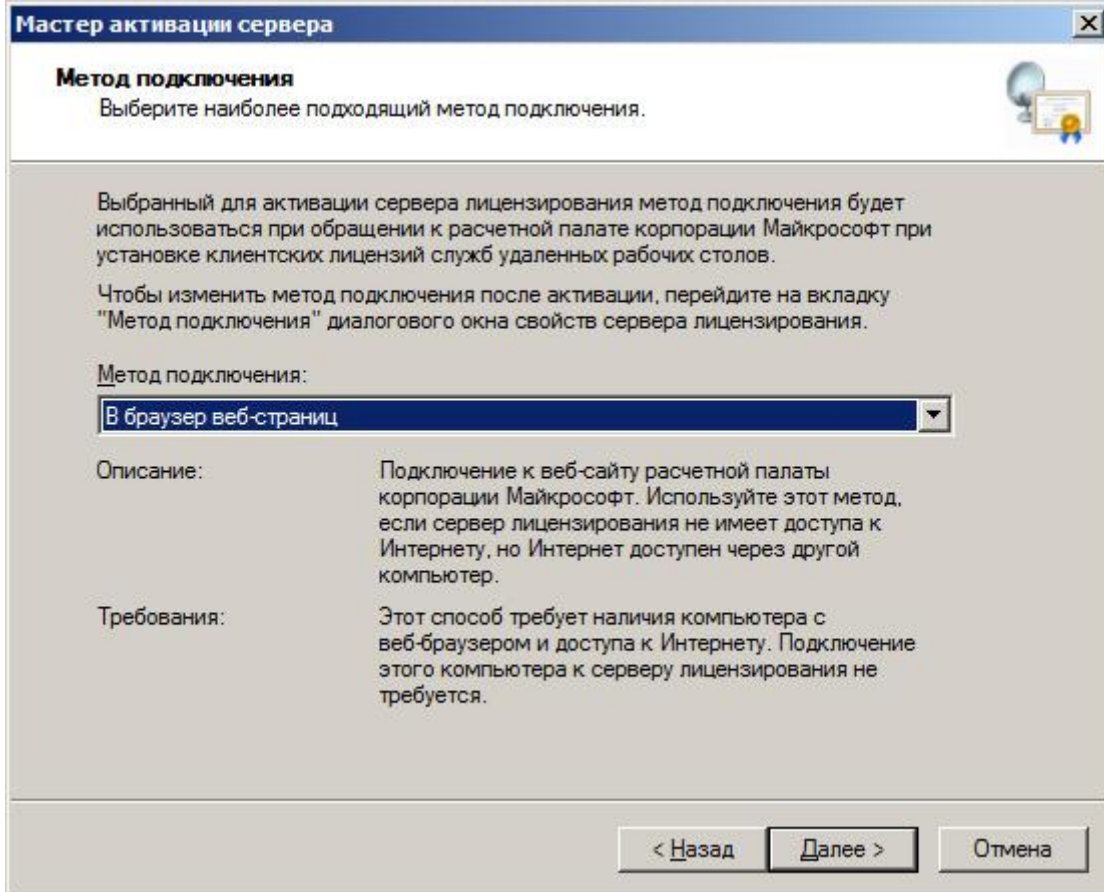
Лицензии «на пользователя» следует выбирать в случае, когда пользователи не привязаны к конкретному компьютеру, требуется доступ к серверу как из корпоративной сети, так и из удаленной (дом, другой офис). В противном случае, выбирайте лицензии «на устройство».

Активация сервера лицензий терминалов

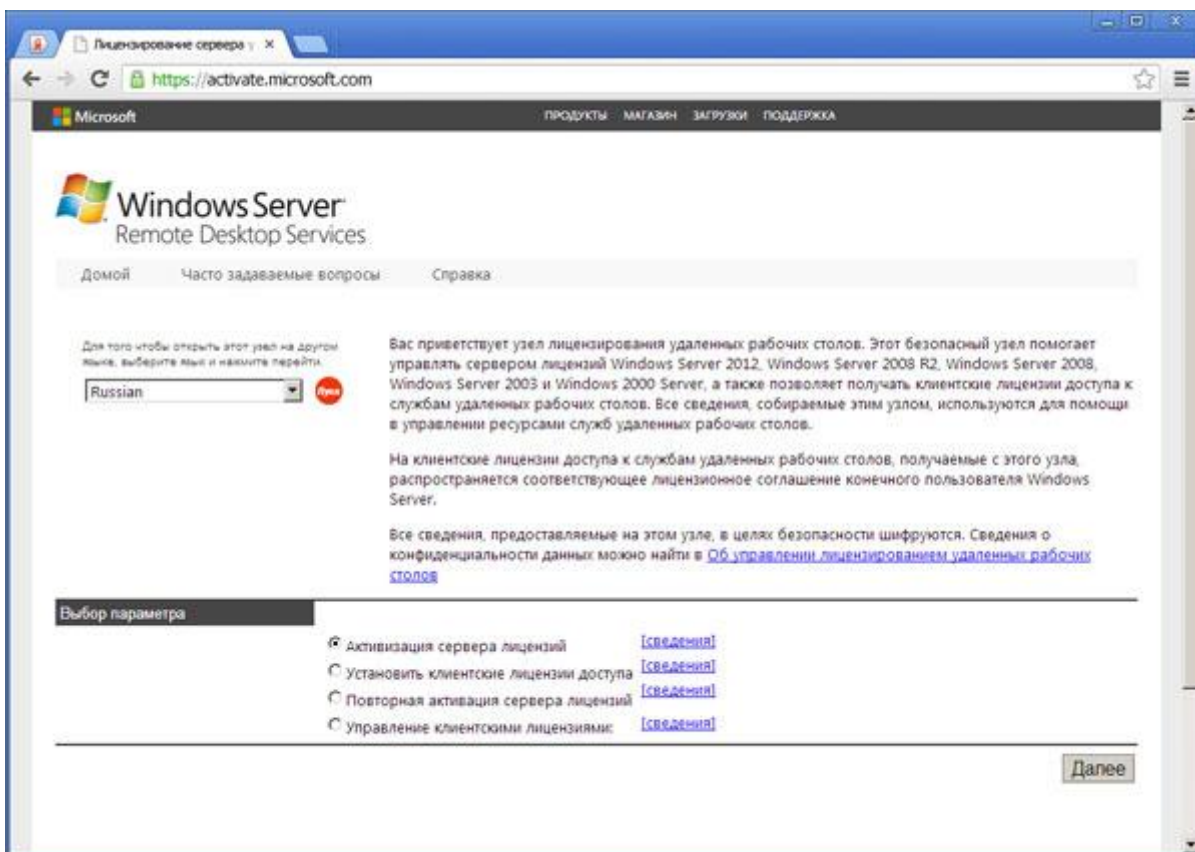
Мне было не лень, наделал скриншотов, так что сегодня инструкция будет в картинках. Идем в *Диспетчер лицензирования удаленных рабочих столов* -> *Активировать сервер*.



Выбираем метод подключения «В браузере веб-страниц»



Узел лицензирования удаленных рабочих столов: <https://activate.microsoft.com/>



В предложенной форме необходимо заполнить поля, помеченные (*). *Product ID* указан в мастере активации, остальные поля заполняем любой лабудой, (например Шариков Полиграф Полиграфович, компания «Рога и Копыта»).

Мастер активации сервера

Активация сервера лицензирования
Введите идентификатор сервера лицензирования.

Чтобы активировать сервер лицензирования, посетите веб-сайт лицензирования удаленных рабочих столов, расположенный по адресу:
<https://activate.microsoft.com>

Нужно указать код продукта для завершения этой операции. Ваш код продукта:

00477-179-8 21-84775

После выполнения транзакции на веб-сайте лицензирования удаленных рабочих столов введите код сервера лицензирования в следующие поля.

< Назад Далее > Отмена

Если все сделано правильно, то мы получим необходимый *license server ID*. Скопируйте его в буфер обмена. Сайт <https://activate.microsoft.com/> закрывать пока не нужно, он нам еще пригодится для получения клиентских лицензий (CALs).

Лицензирование сервера

<https://activate.microsoft.com/ConfirmCompanyInfo.aspx>

Microsoft ПРОДУКТЫ МАГАЗИН ЗАГРУЗКИ ПОДДЕРЖКА

Windows Server
Remote Desktop Services

Домой Часто задаваемые вопросы Справка

Запрос на активацию сервера лицензирования был успешно обработан. Распечатайте эту страницу, чтобы сохранить ее для справки.
Идентификатор сервера лицензирования, который необходимо ввести в Мастере активации сервера лицензирования удаленных рабочих столов:

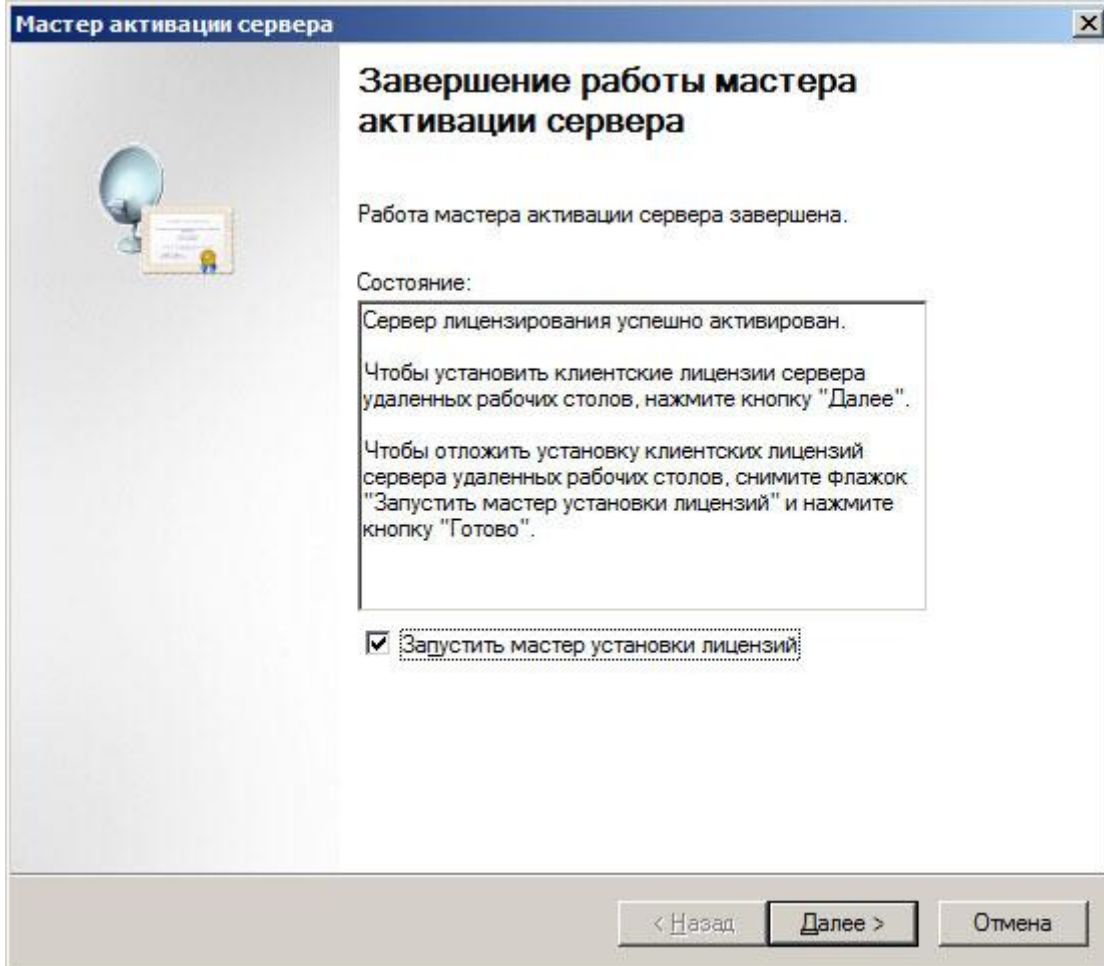
GPYWD-6GW86-CGXVB- X9FQF-R4K6F-TPT84

Установить клиентские лицензии доступа на сервер лицензирования с этим кодом продукта?
00477-179-8844121-84775

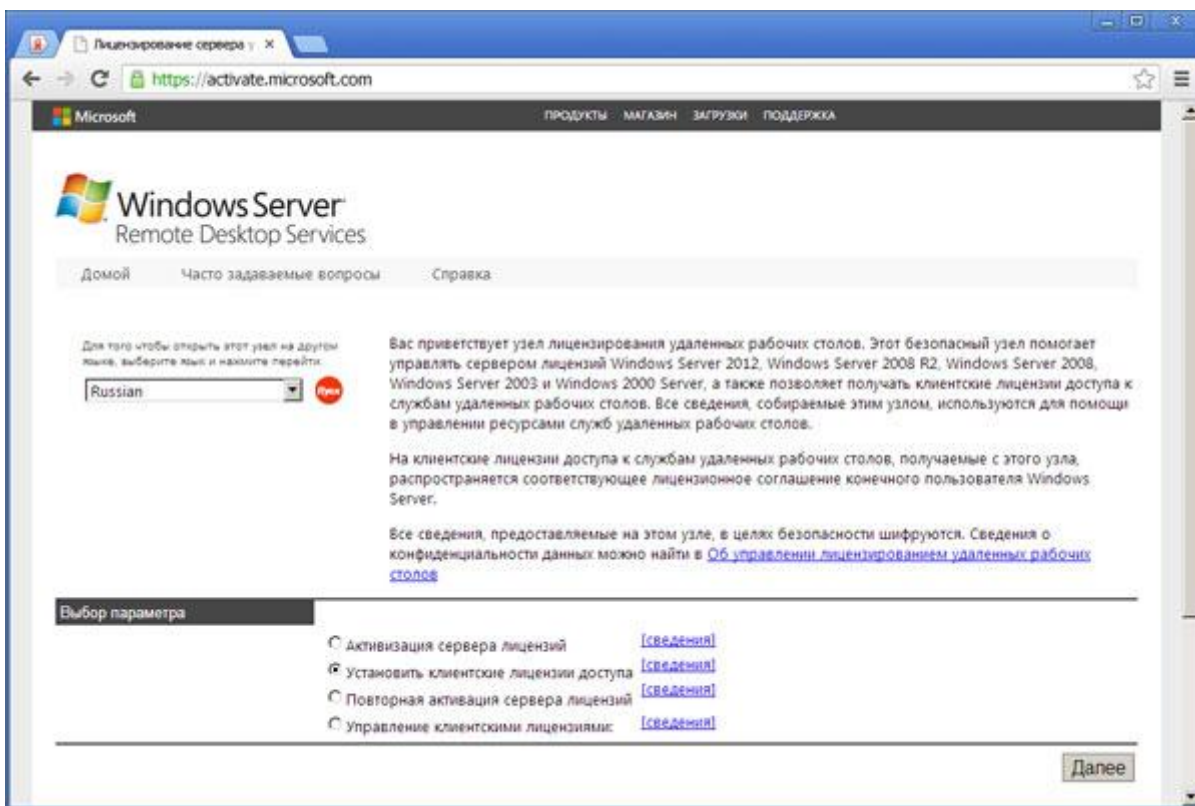
Да Нет

Получение клиентских лицензий (CALs)

Ну вот мы и добрались до самого интересного...



Переходим на уже знакомый нам узел лицензирования Microsoft, где на этот раз выбираем *Установить клиентские лицензии доступа*.



Снова заполнить поля, помеченные (*) той же лабудой, что и первый раз. Вставляем License Server ID, в качестве программы лицензирования (*License Program*) выбираем *Enterprise agreement* (! иначе не прокатит).

Лицензирование сервера

https://activate.microsoft.com

Windows Server Remote Desktop Services

Домой Часто задаваемые вопросы Справка

Для установки лицензий нужно предоставить следующую информацию. Чтобы найти идентификатор своего сервера лицензирования, выберите пункт "Установить лицензии" в средстве управления лицензированием удаленных рабочих столов. Для метода подключения следует задать значение "Обозреватель Интернета" (Windows Server 2008) или "Веб-обозреватель" (Windows Server 2003). Для того чтобы изменить метод подключения, в меню Просмотр средства управления лицензированием удаленных рабочих столов нажмите "Свойства", затем вкладку "Метод подключения".

Обязательные сведения помечены красной звездочкой (*).

Сведения о продукте

Идентификатор сервера лицензирования
GPYWD-6GW86-X9FQF-R4K6F-TPT84

Сведения о лицензировании

Программа лицензирования:
Соглашение Enterprise agreement

Сведения об организации

Фамилия: Шариков
Имя: Полиграф
Организация: Рога и Копыта
Страна/регион: Россия
Подразделение:
Адрес электронной почты:
Телефон:

Внимательно выбираем нужные нам лицензии и их количество (определялись ранее, в примере выбор на пользователя):

Тип продукта - *Windows Server 2008 Terminal Server Per User Client Access License* (для Windows Server 2003 - *Windows 2003 Terminal Server Per User Client Access License*)

Соглашение Enterprise agreement - **6565792**, **5296992**, **3325596** или любой другой, найденный в сети.

Лицензирование сервера

https://activate.microsoft.com/LicenseInfo.aspx

Microsoft ПРОДУКТЫ МАГАЗИН ЗАГРУЗКИ ПОДДЕРЖКА

Windows Server Remote Desktop Services

Домой Часто задаваемые вопросы Справка

Для установки клиентских лицензий доступа нужно предоставить следующую информацию.

Обязательные сведения помечены красной звездочкой(*)

Идентификатор сервера лицензирования

GPYWD-6GW86-X9FQF-R4K6F-TPT84

Сведения о продукте

Тип продукта:
Лицензия "Windows Server 2003 Terminal Server Per User Client Access License"

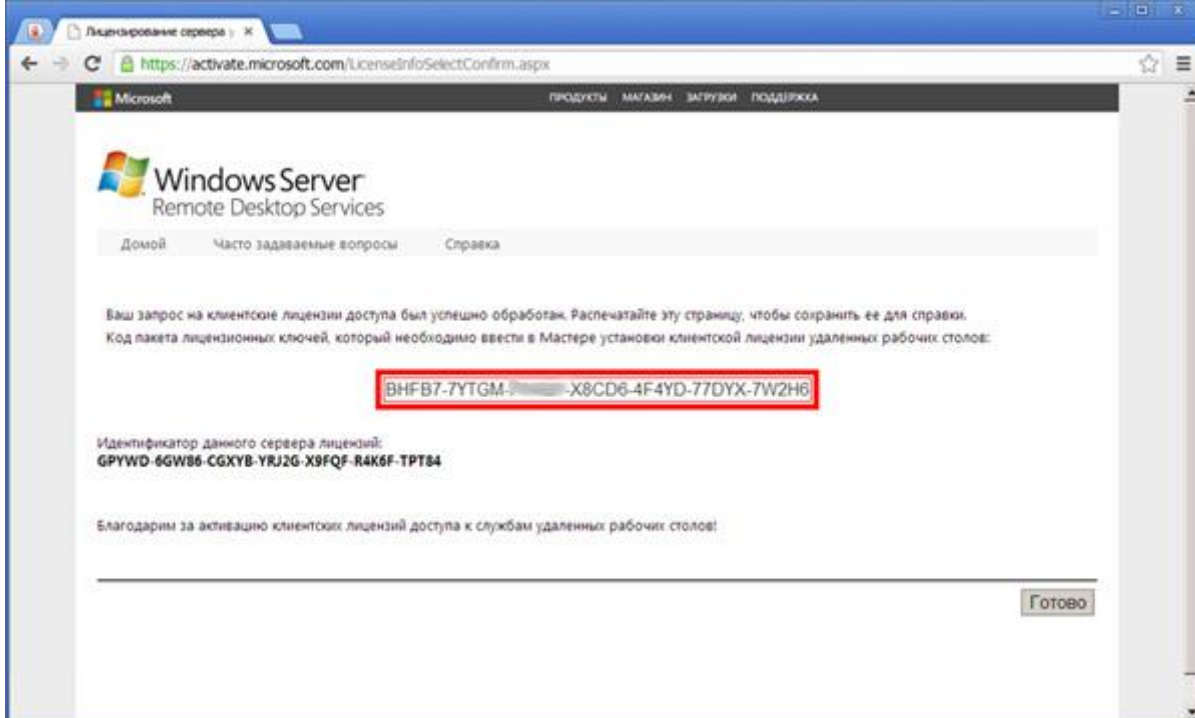
Количество:
10

Сведения о лицензировании

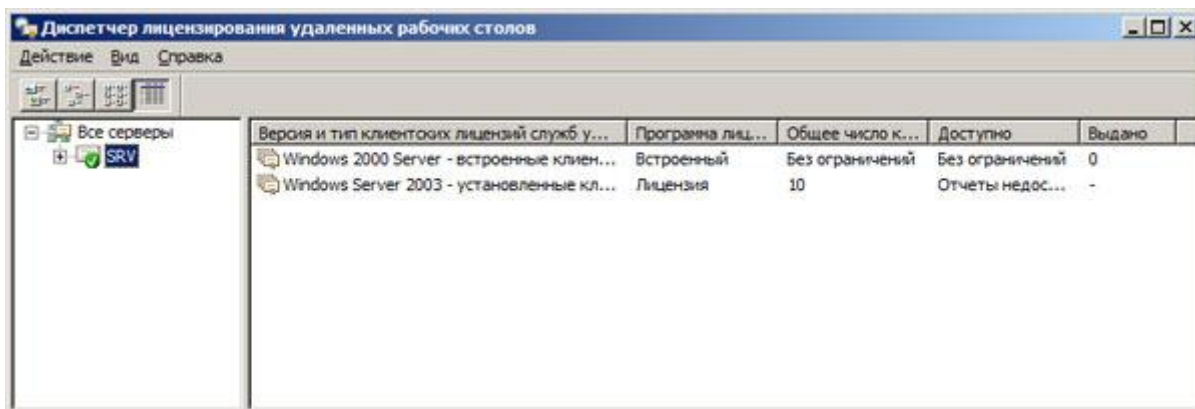
Программа лицензирования:
Соглашение Enterprise agreement
Номер соглашения:
6565792

Назад Далее

Ну вот мы и получили нужные нам клиентские лицензии. Поздравляю!



Собственно, теперь мы имеем полноценный активированный сервер терминалов. При желании можно добавить WEB-доступ, установив дополнительную роль.



27 6 1 7

Если вы считаете статью полезной,
не ленитесь ставить лайки и делиться с друзьями.

- [Cannot open volume for direct access](#)
- [Включение/отключение встроенной учетной записи «Администратор» в Windows](#)
- [Outlook "Не удалось выполнить требуемую операцию"](#)
- [Не удалось установить принтер. Не существует обработчик печати](#)

Комментариев: 129

1. [2013-07-26 в 22:27:29](#) | xikko

Премного благодарен!

По состоянию на 26,07,2013 есчо работает.

кстати.. первыйнах!

2. [2013-07-31 в 21:13:46](#) | SERSER

на 01.08.13 тоже работает

3. [2013-08-09 в 11:50:13](#) | well

Спасибо!

4. [2013-08-16 в 09:07:08](#) | Vi

Спасибо, все работает!

5. [2013-09-04 в 15:25:39](#) | Денис

Спасибо, работает)

6. [2013-09-13 в 15:09:58](#) | maximus

спасибо, пока все работает на 13,09,2013

7. [2013-09-20 в 17:47:51](#) | miker

а скажите... сброс триала сервера терминалов кто нить знает? как в 2003 (через regedit)

8. [2013-10-01 в 21:50:32](#) | Аноним

SPOSIBOOOOOOOOOOOOOOOOOOOOOOOOOO

9. [2013-10-10 в 13:35:38](#) | Влад

Подскажите пожалуйста, а лучше так же подробную инструкцию, что нужно сделать чтобы добавить WEB-доступ?

10. [2013-10-10 в 17:59:12](#) | dre@mer



Влад, читайте тут: <http://mdex-nn.ru/page/dobavljaem-veb-dostup-k-udalennym-rabochim-stolam.html>

11. [2013-10-24 в 07:43:23](#) | TEST

24.10.2013 РАБОТАЕТ

12. [2013-10-28 в 20:44:52](#) | Rule off

28.10.2013 Работает!!!))) Спасибо)

13. [2013-10-29 в 17:47:36](#) | itmanager

День добрый, могу 100% сказать, что это канает и 2012 уже парочку активил, стабильность в этом вопросе радует.

14. [2013-10-31 в 18:58:52](#) | Nevsky



Не работает на 12 серваке стандарт Программе лицензирования служб удаленных рабочих столов не удается обработать запрос. Убедитесь, что указаны правильные сведения. При повторном возникновении ошибки попробуйте применить другие методы активации. Код ошибки: 800

15. [2013-11-01 в 18:53:43](#) | Nevsky



Нашел решение для выдачи лицензий в Windows Server 2012 Standart (способ в статье ошибку выдавал - выше описал ее)!

Решение:

Идем в Диспетчер лицензирования удаленные рабочих столов -> Активировать сервер и при запросе мастера, **Выбираем метод подключения «Авто(реком.)» Соглашение «Enterpraiz»** И вводим код: Соглашение Enterprise agreement - 6565792, 5296992, 3325596 или любой другой, найденный в сети.

Ну вот мы и получили нужные нам клиентские лицензии. Поздравляю!

Именно в самом мастере срабатывают коды...

16. [2013-11-18 в 11:16:11](#) | Роман

Странно но после всех пунктов у меня появляется лицензия, но на месте "Доступно" - пришет "Создать отчет". И терминал не работает

17. [2013-11-18 в 11:18:34](#) | Роман

тогда как ранее на другом сервере все дела так же и все работает без проблем! Только единственно 2008 32-х битный стоит на том сервере

18. [2013-12-05 в 11:20:43](#) | Денчик

Все проделал, заработало.

Спасибо!

19. [2013-12-07 в 21:19:59](#) | Аноним

Спасибо, работает!!!!

20. [2013-12-08 в 14:45:51](#) | Danzo

огонь все работает. 2003 сервер.

21. [2013-12-10 в 17:57:35](#) | Ruslan

Windows Home Server 2011 - все работает

22. [2013-12-13 в 10:39:05](#) | Аноним

2008 работает. Спасибо

23. [2013-12-23 в 19:25:43](#) | Aleman

2008R2 standart все работает! Огромное спасибо автору!

24. [2014-01-03 в 16:05:34](#) | aprogrammer

Спасибо, так же можно использовать только активатор MSA — <http://sysadmin.te.ua/windows/windows2012tune.html> . Но что делать с активацией 2012 R2 для хостовой машины??

25. [2014-01-09 в 07:10:49](#) | Аноним

Спасибо!! все работает...

26. [2014-01-14 в 02:24:09](#) | Виктор

Ацки благодарен!

27. [2014-01-20 в 11:43:25](#) | Аноним

На 2008r2 stand активируется или enterprise надо ставить?

28. [2014-01-20 в 16:35:02](#) | dre@mer 

Активируется на любом из серверов 2003/2008/2008 R2

29. [2014-01-26 в 18:09:38](#) | rus6767

А обновления можно ставить? или потом опять надо активировать?

30. [2014-01-26 в 20:51:58](#) | dre@mer



Вам терминальные лицензии выдаются вполне легально с сайта microsoft, так что проблем с обновлениями быть не должно. Другой вопрос как у вас активирован сам сервер...

31. [2014-01-28 в 18:52:23](#) | Стасик

Все арбайтен, автору зачет. Огромное спасибо.

32. [2014-02-12 в 20:17:16](#) | SkorpionEx

Обалдеть. До сих пор работает!

33. [2014-02-13 в 15:48:34](#) | LoxmatiyGT

13/02/14 Всё ещё работает. Спасибо.

34. [2014-02-20 в 10:20:38](#) | Аноним

Спасибо вам и Nevsky. 20 февраля 2014, 2012 standart работает.

35. [2014-04-06 в 20:37:48](#) | Andrews

Спасибо вам. 6 апреля 2014, 2003 standart работает.

36. [2014-04-08 в 13:31:58](#) | zod1ac

8 апреля 2014, 2012 не работает ни по одной схеме, выдает ошибку.

37. [2014-04-08 в 14:50:31](#) | dre@mer



А где вы увидели что для 2012 должно работать? Русскими же буквами написано что способ рабочий для 2003/2008/2008 R2

38. [2014-04-10 в 11:34:36](#) | Аноним

2012r2 активировался!

39. [2014-04-16 в 15:53:17](#) | t3s

2008 работает

40. [2014-04-24 в 17:30:17](#) | Moro

2012 R2 активировался без проблем. Автору - спасибо!

41. [2014-05-06 в 16:56:19](#) | fantino

2008 r2 enterprise работает! О***ть можно! СПС автору!

42. [2014-05-15 в 09:51:45](#) | pozevalkin

Автору мучас грасиас! По состоянию на 15.05.14 вполне пашет на вин2к8 стандарт.

43. [2014-05-15 в 13:22:45](#) | Аноним

Спасбо ишо пока работает 150514

44. [2014-05-18 в 22:31:04](#) | rustam

Спасибо

45. [2014-05-27 в 18:00:30](#) | Валерий

27.05.2014 - пашет и еще как) Просто низжайший поклон)

46. [2014-06-04 в 14:28:27](#) | Иван

Ребята, не пашет (((ошибка 610, проверьте правильность заполнения информации о компании или что то в этом роде, всё проверил, всё правильно, по этой инструкции ставлю не в первый раз. Что за фигня ?(((

47. [2014-06-15 в 21:04:06](#) | Алем

15 06 2014

Работает!! Windows Server 2008 R2

Спасибо АФТОРУ!!!

Рога и Копыта))))))

48. [2014-07-02 в 15:07:35](#) | Egor

2.07.2014

работает. ws 2003 r2 sp2

низкий поклон!

49. [2014-07-02 в 23:32:29](#) | Alex

Премного благодарен. Очень выручили.

50. [2014-07-07 в 15:21:23](#) | km3

2012r2 пашит

51. [2014-07-09 в 12:21:55](#) | Максим

дайте код лицензии для терминалов windows server 2012

52. [2014-07-15 в 00:34:45](#) | Glukozzz

2008 Standart. Работает. Сенкс!

53. [2014-07-17 в 09:29:22](#) | Александр

Общее число лицензий появилось, на доступно - создать отчет.

Подскажите, что не так делаю? Сервер Win2008R2-64

54. [2014-07-22 в 12:44:52](#) | DupleSpace

ОГРОМОНЕ СПАСИБООООО!

На 22/07/2014 Всё работает!!!!

55. [2014-07-22 в 12:45:39](#) | DupleSpace

FUCK THE SYSTEM !!!!!!!

56. [2014-08-04 в 08:34:54](#) | Mikael

Спасибо!

На 04.08.2014 все работает!

57. [2014-08-10 в 18:20:36](#) | Александр

Windows Server 2012 R2 Datacenter работает!!!

Указал 100 клиентов, прокатило. Большое спасибо автору.

Дата активации 10.08.2014

58. [2014-08-12 в 21:45:03](#) | Виталий

Указал 100 клиентов. Активация прошла успешно. 12-08-2014

59. [2014-08-14 в 14:35:18](#) | Юрий

Активировал на 100 клиентскую Автору спасибо! 14.08.2014

60. [2014-08-25 в 20:30:21](#) | AssA

Все на ура - работает!


61. [2014-08-26 в 20:41:08](#) | alexruban

Если нужно активировать обычную виндовс, то активатор здесь:

<http://rubana.ru/soft/9-aktivator-windows-7.html>


62. [2014-09-08 в 13:24:53](#) | dar_veter

красава, всё пашет, 08-09-2014 Ъ

63. [2014-09-08 в 17:11:02](#) | [NT](#) 

Подскажите плз, после выполнения инструкции, пишет:

режим лицензирования удаленных рабочих столов не настроен службы будут остановлены через 117 рабочих дней...

64. [2014-09-09 в 10:42:02](#) | dre@mer 

Вы не забыли прописать свой сервер в качестве сервера лицензий?

Для 2008R2 зайдите в "Диспетчер сервера -> Службы удаленных рабочих столов -> Конфигурация узла сеансов удаленных рабочих столов -> Диагностика лицензирования. Посмотрите что у вас там делается.

Для WinServer 2012 можете почитать об этом <http://mdex-nn.ru/page/terminalnyj-server-na-windows-server-2012.html>

65. [2014-09-09 в 13:18:48](#) | [NT](#) 

Да действительно, спасибо все отлично 09,09,2014!!!!!!

66. [2014-09-17 в 16:48:24](#) | Василий

Отлично, всё работает. Благодарю.

67. [2014-09-21 в 18:30:40](#) | Євген

Дякую

68. [2014-09-25 в 11:59:10](#) | r00t

Работает 2008p2

69. [2014-09-25 в 15:01:28](#) | Ден

не работает ! 25.09.2014

70. [2014-09-26 в 07:34:02](#) | Ден

Забираю свои слова назад !

Утром пришел, все с нуля сделали и заработало !!! Работает 26.09.2014 win2003r2x64

Благодарю !

71. [2014-09-30 в 14:49:05](#) | Vilka

Огромное спасибо и уважуха автору!

Делал по шагам.

W2008Rx64

72. [2014-10-03 в 21:00:17](#) | vova

Автору респект и уважуха.

Win2003SE sp2 сработало.

73. [2014-10-09 в 13:43:23](#) | Михаил

09,10,14 не работает, ошибка

Ваш запрос не может быть обработан. Проверьте правильность предоставленных сведений и повторите запрос. При повторном возникновении этой проблемы попробуйте использовать другой метод подключения.

74. [2014-10-10 в 09:47:54](#) | Денис

10,10,2014

Спасибо огромное, все робит =) Вот бы теперь только не сбросилось

75. [2014-10-10 в 09:48:43](#) | Денис

А да, Windows Server 2008 R2 Standard

76. [2014-10-10 в 14:44:20](#) | Антон

Спасибо!

На Windows Server 2012 R2 работает :))

77. [2014-10-13 в 13:17:58](#) | Аноним

Поделитесь рабочими номерами соглашений

78. [2014-10-28 в 13:42:29](#) | Евгений

Спасибо!!!!

28,10,14. работает!!!

79. [2014-10-31 в 12:01:21](#) | Валерий

Спасибо! =)

80. [2014-11-11 в 13:52:37](#) | Евгений

Шикарная статья

81. [2014-11-26 в 23:21:06](#) | Николай

Активирую этим способом уже 3-й сервер. Все работает! Спасибо!

82. [2014-11-27 в 14:50:35](#) | Lysh

Шикарно! Спасибо большое. 27.11.2014 Всё работает

83. [2014-11-28 в 10:08:16](#) | Алекс29рус

Спасибо работает! WindowsSever2012R2!

84. [2014-12-04 в 18:37:24](#) | Евгений

Спасибо, работает!

85. [2015-01-03 в 17:15:21](#) | ОНОТОЛЕ

3.01.2015 --- работает

ОГРОМНОЕ спасибо, хлопцы)))

86. [2015-01-12 в 19:31:03](#) | Дмитрий

Ошибка.

Диспетчер сервера -> Службы удаленных рабочих столов -> Конфигурация узла сеансов удаленных рабочих столов -> Диагностика лицензирования.

Пишет: "Льготный период использования сервера узла сеансов удаленных рабочих столов еще не истек, однако..."

Хотя в диспетчере лицензирования удаленных рабочих столов Состояние - Активирован. Можете помочь разобраться?

87. [2015-01-12 в 21:03:05](#) | dre@mer 

Вы не забыли указать что используете свой сервера лицензий? Про то как это сделать на WinServer 2012 написано тут:

<http://mdex-nn.ru/page/terminalnyj-server-na-windows-server-2012.html>

88. [2015-01-12 в 21:48:38](#) | Дмитрий

Спасибо. Уже разобрался. Нужно справку внимательно читать. Нужно было указать локальный сервер лицензий.

89. [2015-01-17 в 11:57:19](#) | аноним1

на 19.01.2015 тоже работает

90. [2015-01-26 в 13:20:41](#) | Lyashenko

26-01-2015 Активация актуальна. Автор большое тебе спасибо

91. [2015-01-28 в 13:08:00](#) | Лёва

Активировал! Автору спасибо огормнейшее!!!!

92. [2015-01-29 в 22:53:55](#) | iDeAl

Народ, по данной статье я активировал несколько 2008. А сейчас столкнулся с такой траблой. Есть 2012 сервак с несколькими активированными лицензиями на устройство. Можно ли как то их отозвать или разактивировать и все сделать по этой статье... или по какому то схожему алгоритму?

93. [2015-02-20 в 01:26:47](#) | timofey

Все работает! 2008R2. Спасибо огромное!

94. [2015-02-27 в 11:45:58](#) | Russiagreat

2012 R2 -Работает, спасибо!!!

95. [2015-03-25 в 12:21:23](#) | Жека

Работает в марте 2015)

96. [2015-03-25 в 15:28:42](#) | влад

25 марта 2015, win2003, всё работает. спасибо!

97. [2015-04-01 в 12:18:46](#) | Vladislav

Спасибо! Помогло!

Как отозвать клиентскую лицензию служб удаленных рабочих столов «на устройство»?

98. [2015-05-04 в 18:53:29](#) | Asdop

Слишком уж майкрософт дорогой сейчас, доллар и санкции сыграли большую роль. Мы в новом офисе организовали терминальный сервер через Thinstuff с тонкими клиентами и WTware. Получилось вполне неплохо, а экономия просто огромная. <http://thinstuf.ru/>

99. [2015-05-04 в 23:39:50](#) | Евгений

Благодарю всё получилось

100. [2015-05-21 в 17:19:17](#) | Аноним

алилуиа!!!

101. [2015-06-03 в 20:27:39](#) | Дмитрий

Спасибо!

102. [2015-07-02 в 11:01:48](#) | InjectoR

На 02.07.2015 метод работает! 2008R2 Standart.

103. [2015-07-15 в 09:25:39](#) | Alibaba

ВСЕ ОК на 07.15.2015

104. [2015-07-23 в 19:28:12](#) | Билл Гейтс

Разрешаю, пользуйтесь на здоровье!!!:))))

105. [2015-09-12 в 18:08:12](#) | Fitter

W2k8 R2 Standart Полет нормальный!

Автору респект.

106. [2015-09-21 в 23:38:29](#) | vitasint

сам не верю, но работает!!! в конце не забудьте указать сервер лицензирования

107. [2015-10-14 в 12:23:18](#) | Skm

13.10.2015 Windows Server 2008 R2 Активировал на 100 пользователей

108. [2015-10-26 в 14:50:24](#) | иван

26-10-2015 windows 2012r2 - Работает!

109. [2015-10-31 в 14:45:42](#) | compdv



Перестал это способ работать (хотя раньше я им пользовался и все было хорошо). Выдается сообщение

"Ваш запрос не может быть обработан. Убедитесь, что вы предоставили всю необходимую информацию точно , а затем повторно передать запрос . Если проблема не устраняется , обратитесь в службу технической поддержки корпорации Майкрософт" .

Пробовал все указанные коды

110. [2015-10-31 в 21:11:43](#) | ttt

Работает. север 2008 p2 x64

111. [2015-11-21 в 10:13:13](#) | Аноним

Огромное спасибо, очень помогло

112. [2015-11-27 в 11:26:39](#) | анонимус

работает! всякой лабудой заполнил, далее далее, готово) 6565792 - этот номер почему то не прокатил..2 других - подошли без вопросов

113. [2015-12-02 в 00:58:47](#) | МоёИмя

Спасибо! Очень полезно!

114. [2015-12-06 в 11:53:08](#) | Артур

Спасибо, прокатило, но есть вопрос

Захожу в Диспетчер сервера-Роли-Конфигурация узла удаленных рабочих столов-Диагностика лицензирования, пишет что Чисто лицензий, доступных клиентам 0, и в предупреждениях такое сообщение "Сервер узла сеансов удаленных рабочих столов находится в режиме лицензирования На устройство и режиме перенаправителя Нет, однако на сервере лицензирования termate не установлены лицензии установлено со следующими атрибутами:

Версия продукта: Windows Server 2008 или Windows Server 2008 R2

Режим лицензирования: На устройство

Тип лицензии: клиентские лицензии служб удаленных рабочих столов или лицензии VDI Premium Suite"

Это нормальное явление?

115. [2016-02-25 в 12:50:50](#) | J()KER



лучше не забывать сделать ещё:

конфигурация сервера узла сеансов удалённых рабочих столов - лицензирование - серверы... - на пользователя и localhost

116. [2016-03-02 в 15:49:03](#) | Максим

Здравствуйте. Смог поставить лицензию на windows server 2008r2, вроде пашет, не выдает предупреждений, что на 120 дней.

На этом же сервере стоит vmware и развернуты виртуалки с тем же windows server 2008r2, скажите пожалуйста, как rdp лицензировать, потому что срок в 120 дней проходит через 13 дней. Спасибо.

117. [2016-04-14 в 16:41:38](#) | Gr Inc

Огромное спасибо!

на 14.04.2016 все отлично работает!

118. [2016-05-06 в 11:46:06](#) | Vik

Спасибо всеробит!

119. [2016-05-27 в 16:15:49](#) | арти

Все работает, 27.05.2016 ! Спасибо!

120. [2016-06-16 в 08:26:51](#) | Вася

16.06.2016 Способ работает. Поставил на 2008r2

121. [2016-06-28 в 23:20:30](#) | sciensys

как вариант, получение временной лицензии на 120 дней, ну скажем с января 2040 года до мая 2040. (если установлен сервер лицензий, а то бывают случаи)

крутим дату на DC, потом на сервере и на клиенте, после выдачи можно крутнуть в текущую дату. порядок важен, а то потом можно и не попасть на серв :)))

временку проверяем в менеджере.

если ошибнулись, то придётся сменить имя машины клиента и повторить процедуру, сброс MS Licensing в реестре вроде не помогал в данном случае, но могу ошибаться, не помню уже.

122. [2016-07-11 в 03:38:40](#) | lexs

Спасибо!

По состоянию на лето 2016 все еще работает :)

123. [2016-07-29 в 12:04:18](#) | paf

29/07/16 2012r2 - все гуд


124. [2016-08-09 в 17:06:56](#) | Mike

На момент 9 августа 2016г, сервер 2012 данный метод все еще работает! Спасибо тебе, автор!

125. [2016-08-29 в 10:16:20](#) | ExNRF

СПАСИБО БОЛЬШОЕ!

Win Server 2008 Datacenter (не R2)

126. [2016-09-22 в 12:55:04](#) | artyut 

СПАСИБО! Все работает!!!

127. [2016-10-05 в 08:30:16](#) | Сергей

октябрь 16 - РАБОТАЕТ!!! Спасибо

128. [2016-10-07 в 14:27:16](#) | Димон

Драсти вопрос 2008 R2 не активирован, но очень нужны службы терминалов, как быть, если подключу его к инету винда ругаться начнет?.....

129. [2016-10-18 в 20:42:10](#) | Аноним

18.10.2016 - работает! Спасибо!

☒ Без регистрации

ваше имя *ваш комментарий будет опубликован после проверки*

☐ Регистрация на сайте

ваш e-mail пароль

На указанный адрес будет отправлено письмо с кодом активации. Вы можете настроить собственный профиль и стать активным участником или автором.

Оставьте свой
комментарий...

введите нижние символы

~~Y 1 6 =~~
2 7 5 9



Категории

- [*NIX](#)⁴⁰
- [Apple изнутри](#)¹⁰¹
- [Mobilis](#)²⁴
- [Soft](#)³⁰
- [Tips and Tricks](#)⁷⁴
- [Web-мастеринг](#)⁶⁹
- [Windows](#)⁷³
- [Автожизнь](#)²⁴
- [Безопасность. Вирусы](#)³³
- [Железо](#)⁴⁴
- [Медиа](#)⁵⁰
- [Мысли вслух](#)⁵⁹
- [Услуги](#)⁵

Облако тэгов

[Apple](#)₂₁ [OS X](#)₁₉ [FreeBSD](#)₁₆ [iPhone](#)₁₃ [Windows](#)₁₁ [тroyaн](#)₁₁ [iTunes](#)₁₀ [Mac OS](#)₇ [X](#)₉ [iPad](#)₉ [терминальный сервер](#)₉ [загрузочная флешка](#)₈ [презентация](#)₈ [юмор](#)₈ [MacBook](#)₇ [jQuery](#)₇ [движок для сайта](#)₇ [Windows 7](#)₇ [SSD](#)₆ [Mac](#)₆ [iOS 7](#)₆ [презентация Apple](#)₆ [linux](#)₅ [mac mini](#)₅ [пароль](#)₅ [Land Rover](#)₅ [BIOS](#)₅ [bitrix](#)₅ [HDD](#)₅ [вирус](#)₅ [Windows 8](#)₄ [Windows 8.1](#)₄ [Squid](#)₄ [OpenVPN](#)₄ [WordPress](#)₄

Последние комментарии

Установка Windows на данный диск невозможна.

- [Андрей](#) » [Дело в том может быть, что нет выбора в биосе... Лично мне помогло тупо создание 100мб раздела!](#)
- [Геннадий](#) » [Для ноута dell inspiron 1120 оказалось недостаточно перевести режим SATA в ATA, помог совет Андрея по созданию дополнительного 100 мб раздела, хотя раньше такой раздел создавался на автомате, да и...](#)

Настройка D-link DIR-300 в режиме Wi-Fi повторителя

- [Кирилл](#) » [Всё это красиво и интересно. Но если надо дома быстро расширить WiFi, то можно сделать проще. Отключаем DHCP, Отключаем в случае необходимости WAN \(удаляем все настройки вана\) и подключаем витуху...](#)

Photoshop CS6 error 16 - решение проблемы. Не работает перетаскивание в Photoshop CS6

- [Аноним](#) » [У меня не драг-дропится только из Эксплорера, а из ТоталКомандера таскается без проблем. Это баг Проводника, имхо.](#)

[Инструкция] Создаем загрузочную флешку с El Capitan. Чистая установка OS X на новый диск.

- [Ирина](#) » [Спасибо. Сделала по аналогии установочную флешку с ОС Sierra. Всё замечательно установилось :\)](#)

Safari: веб-страницы загружаются частично, медленно или не найдены

- [sayanvd](#) » [А статья на Apple по ссылке уже недоступна!!! Это называется, кто не успел твикнуться, тот опоздал и заполучил вечные тормоза :\) Потому, как ни один из способов оживления Сафари, который я пытался...](#)

Забыли пароль на iPhone? Не все потеряно...

- [Марина](#) » [После попытки восстановления первым способом, это заняло около 10 минут, ничего не изменилось, появилось очередное сообщение " Айфон отключен. Повторите попытку через час". Что делать?](#)

Активация терминального сервера Windows Server 2003/2008/2008 R2

- [Сергей](#) » [октябрь 16 - РАБОТАЕТ!!! Спасибо](#)
- [Димон](#) » [Драсти вопрос 2008 R2 не активирован, но очень нужны службы терминалов, как быть, если подключу его к инету винда ругаться начнет?.....](#)
- [Аноним](#) » [18.10.2016 - работает! Спасибо!](#)

Возвращаем к жизни WD My Book Live

- [Andy](#) » [Сделал по ссылке <https://community.wd.com/t/guide-debrick-a-mybooklive-duo/87252>, процесс успешно завершился, но при включении wd my book live duo 6 гб, снова горит желтый, оставлял на пару часов и ничего, сетевая мигает до IP не...](#)

Проблема установки Windows 7 на новые Mac. Ошибка в драйвере AppleSSD.sys и не работающие мышь с клавиатурой.

- [Vit](#) » [Огромное спасибо!!! Помогло!](#)

Терминальный сервер на Windows Server 2012 в рабочей группе

- [Аноним](#) » [Спасибо за статью, все сделал и разобрался, подключение нескольких пользователей работает, все работает.! P.S. Крив орукость, это болезнь!](#)

- [Гость » Не качает\(](#)

В проводнике Windows пропали строка меню и панель инструментов

- [пользователь » не помогает этот способ, а решение проблемы в ошибках реестра: https:// support.microsoft.com/ru-ru/kb/962963](#)

Самое читаемое

- [Активация терминального сервера Windows Server 2003/2008/2008 R2](#)
- [Проверка б/у iPhone перед покупкой. Как узнать практически всё о телефоне по IMEI](#)
- [Установка Windows XP с флешки. Простой способ создания установочной флешки WinXP.](#)
- [Ошибка при запуске приложения \(0xc0000005\).](#)
- [Настройка D-link DIR-300 в режиме Wi-Fi повторителя](#)
- [Терминальный сервер на Windows Server 2012 в рабочей группе](#)
- [Мультизагрузочная флешка с помощью WinSetupFromUSB](#)
- [Сообщение "На компьютере недостаточно памяти" в Windows 8/8.1](#)
- [Как снять пароль с BIOS и HDD на ноутбуке.](#)
- [Установка Windows на данный диск невозможна.](#)

Читать @_mdex_ { 32 читателей

8 readers

BY FEEDBURNER

Рубрики

- [*NIX](#)
- [Apple изнутри](#)
- [Mobilis](#)
- [Soft](#)
- [Tips and Tricks](#)
- [Web-мастеринг](#)
- [Windows](#)
- [Безопасность. Вирусы](#)
- [Железо](#)
- [Медиа](#)
- [Мысли вслух](#)

О сайте

- [Партнерам](#)
- [Реклама](#)
- [Контакты](#)
- [Портфолио](#)
- [Вход](#)

2774
2159
142

184
144
139